

Zenith

cod. 82.001.010

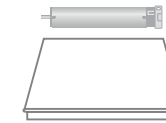
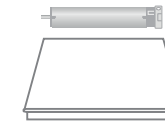
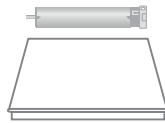


cod. 82.001.011

Zenith duo

Centrale sole e vento per 1 motore finecorsa meccanico
Sun and wind control unit for 1 mechanical limit motor

Centrale sole e vento per 2 motori finecorsa meccanico
Sun and wind control unit for 2 mechanical limit motors



Caratteristiche generali

- Utilizzabile anche con motori finecorsa elettronici modello Geo, Side o equivalenti.
- Regolazione soglia vento e sole da pulsanti.
- Logica di funzionamento dei pulsanti programmabile.
- Funzione «sole» attivabile/disattivabile da pulsanti.
- Funzione «test anemometrico».
- Installazione rapida attraverso il cavo con plug.
- Cavo standard da 2,5m. Disponibile su richiesta cavo con lunghezza 4 m.

General features

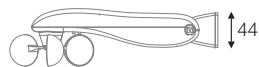
- Can also be used with Geo, Side or equivalent electronic limit switch motors.
- Wind & sun threshold regulation from the push-buttons.
- Push-Buttons in PULSE or HOLD-TO-RUN mode.
- «Sun» function can be activated/deactivated using push-buttons.
- «Wind gauge test» function.
- Quick installation using the cable with plug.
- 2,5m long standard cable. 4m long cable available on request.

Caratteristiche generali

- Utilizzabile anche con motori finecorsa elettronici modello Geo, Side o equivalenti.
- I motori possono essere comandati indipendentemente l'uno dall'altro.
- Regolazione soglia vento da pulsanti.
- Logica di funzionamento dei pulsanti programmabile.
- Funzione «sole» attivabile/disattivabile da pulsanti.
- Funzione «test anemometrico».
- Installazione rapida attraverso il cavo con plug.
- Cavo standard da 2,5m. Disponibile su richiesta cavo con lunghezza 4 m.

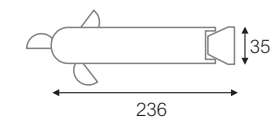
General features

- Can also be used with Geo, Side or equivalent electronic limit switch motors.
- The motors can be operated independently from each other.
- Wind & sun threshold regulation from the push-buttons.
- Push-Buttons in PULSE or HOLD-TO-RUN mode.
- «Sun» function can be activated/deactivated using push-buttons.
- «Wind gauge test» function.
- Quick installation using the cable with plug.
- 2,5m long standard cable. 4m long cable available on request.



Alimentazione / Power supply	230V~ 50Hz
Portata contatto / Contact capacity	10A / 2x10A
Soglia vento / Wind threshold	10 - 35 Km/h

Soglia sole / Sun threshold	1 - 45 klux
IP	X4
Temperatura lavoro / Operating temperature	-20°C / +55°C



Quote in "mm" - Dimensions in "mm"